

# Lit crèche Clic'Cat

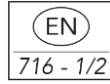
120 x 60 à Barreaux  
EL53\_ + Code finition

26/01/2024

IND: B



10-31-1959



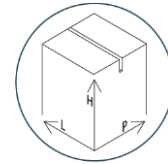
FABRIQUÉ EN ESAT



## Information sur le produit



livré pré-monté



Dimensions Colis  
L 135 x H 145 x  
P 75 cm



40 kg

Conforme à la norme en vigueur

\* Image à titre indicatif

## Matériaux et entretien

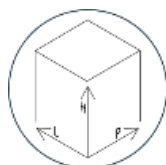
Structure hêtre massif, Sommier en panneau mélaminé aéré 19mm

Utiliser une éponge légèrement humide et un chiffon doux.

NE PAS UTILISER DE PRODUIT ABRASIF  
POUR L'ENTRETIEN

## Argumentaire produit

- Mobilier bois conçu pour les enfants en crèche jusqu'à environ 2 ans.
- Monté sur roulettes multidirectionnelles (dont 2 avec freins).



Dimensions Hors Tout  
L 127 x H 136 x  
P 66 cm

Garantie  
5  
ans

- Barrière mobile avec verrouillage de sécurité en partie haute.
- EL53A: Sans matelas  
EL53B: Matelas épaisseur 5 cm  
EL53C: Matelas épaisseur 10 cm
- Option roulettes évacuation (réf: EZ960)
- SAV: Par envoi de pièces ou retour du produit en atelier



## Nuancier