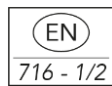


Lit crèche Easy'Cat

100 x 50 Barreaux
EL70_ + Code finition

26/01/2024

IND: B

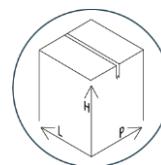


FABRIQUÉ EN ESAT

Information sur le produit



livré pré-monté



Dimensions Colis

L 115 x H 140 x
P 65 cm



29 kg

Conforme à la norme en vigueur

* Image à titre indicatif

Matériaux et entretien

Structure hêtre massif, Sommier en panneau mélaminé aéré 19mm

Utiliser une éponge légèrement humide et un chiffon doux.

NE PAS UTILISER DE PRODUIT ABRASIF
POUR L'ENTRETIEN

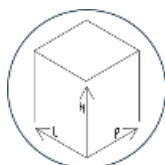
Argumentaire produit

- Mobilier bois conçu pour les enfants en crèche, jusqu'à 2 ans.
- Système d'ouverture central à une main

- Barrière mobile avec verrouillage de sécurité central.
Monté sur roulettes multidirectionnelles (dont 2 avec freins).
- EL70A: Sans matelas
EL70B: Matelas épaisseur 5 cm
EL70C: Matelas épaisseur 10 cm

- Hauteur sommier/sol : 57 cm

- SAV: Par envoi de pièces ou retour du produit en atelier



Dimensions Hors Tout
L 107 x H 133 x
P 56 cm

Garantie
5
ans



Nuancier