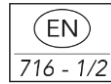


# Lit gain de rangement

Version Clic'Cat Panneaux  
KL13\_ + Code finition

26/01/2024

IND: B



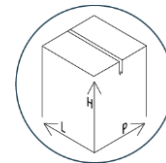
FABRIQUÉ EN ESAT

## Information sur le produit



2 Colis

livré pré-monté



Dimensions Colis

L 135 x H 165 x  
P 75 cm



67 kg

Conforme à la norme en vigueur

\* Image à titre indicatif

## Matériaux et entretien

Structure hêtre massif, Sommier en panneau  
mélaminé aéré 19mm

Utiliser une éponge légèrement humide et un  
chiffon doux.

**NE PAS UTILISER DE PRODUIT ABRASIF  
POUR L'ENTRETIEN**

## Argumentaire produit

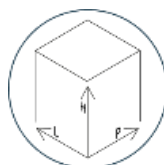
- Mobilier en bois conçu pour les enfants en crèche.
- Monté sur roulettes multidirectionnelles (dont 2 avec freins).

- Permet le couchage d'un tout petit en partie haute, un grand rangement en partie basse.

- KL13A: Sans matelas
- KL13B: Matelas épaisseur 5 cm
- KL13C: Matelas épaisseur 10 cm

- Dimensions utile : L x H : 112 x 57 cm.

- SAV: Par envoi de pièces ou retour du produit en atelier



Dimensions Hors Tout  
L 127 x H 158 x  
P 66 cm

**Garantie  
5  
ans**



## Nuancier